

LEGENDA

	SINALIZAÇÃO DIRECIONAL DE SAÍDA DE EMERGÊNCIA		CENTRAL DE GÁS
	SINALIZAÇÃO DIRECIONAL DE SAÍDA DE EMERGÊNCIA		BARRA ANTI-PÂNICO
	SINALIZAÇÃO DIRECIONAL DE SAÍDA DE EMERGÊNCIA		BOMBA DE RECALQUE DE ÁGUA
	SINALIZAÇÃO DE SAÍDA DE EMERGÊNCIA		REGISTRO DE RECALQUE COM VÁLVULA DE RETENÇÃO
	ILUMINAÇÃO DE EMERGÊNCIA DE BALIZAMENTO (BLOCO AUTÔNOMO)		RESERVA DE INCÊNDIO
	EXTINTOR DE INCÊNDIO ABC		VÁLVULA
	CENTRAL DO ALARME DE INCÊNDIO		DISTÂNCIA MÁXIMA A PERCORRER ATÉ A SAÍDA DE EMERGÊNCIA
	SIRENE DO ALARME DE INCÊNDIO		MANGÔTINHO
	ACIONADOR MANUAL DO SISTEMA DE DETECÇÃO E ALARME		HIDRANTE DUPLA
	ACESSO DE VATURA		DETALHAMENTO CORRADO

LISTA DE EXTINTORES DE INCÊNDIO

DISTÂNCIA MÁXIMA A PERCORRER 20,00 metros

Nº	AGENTE EXT	CAP. EXTINTORA	LOCALIZAÇÃO
01	ABC	2A:20BC	CIRCULAÇÃO
02	ABC	2A:20BC	CIRCULAÇÃO
03	ABC	2A:20BC	CIRCULAÇÃO
04	ABC	2A:20BC	CIRCULAÇÃO
05	ABC	2A:20BC	HALL
06	ABC	2A:20BC	CIRCULAÇÃO
07	ABC	2A:20BC	SERVIÇO
08	ABC	2A:20BC	SERVIÇO
09	ABC	2A:20BC	CENTRAL DE GÁS
10	ABC	2A:20BC	CENTRAL DE GÁS
11	ABC	2A:20BC	SUBESTAÇÃO

LISTA DE ALARME DE INCÊNDIO

DISTÂNCIA MÁXIMA A PERCORRER 30,00 metros

Nº	LOCALIZAÇÃO
01	CIRCULAÇÃO
02	CIRCULAÇÃO
03	CIRCULAÇÃO
04	CIRCULAÇÃO
05	SERVIÇO

SAÍDAS DE EMERGÊNCIA

DISTÂNCIA MÁXIMA A PERCORRER 30,00 METROS

Nº	LOCALIZAÇÃO	DISTÂNCIA MÁXIMA A PERCORRER
01	CIRCULAÇÃO	30,00 METROS
02	HALL	43,78 METROS
03	CIRCULAÇÃO	26,69 METROS
04	CIRCULAÇÃO	26,87 METROS
05	SERVIÇO	18,84 METROS

TOTAL DE SAÍDAS DE EMERGÊNCIA: 5

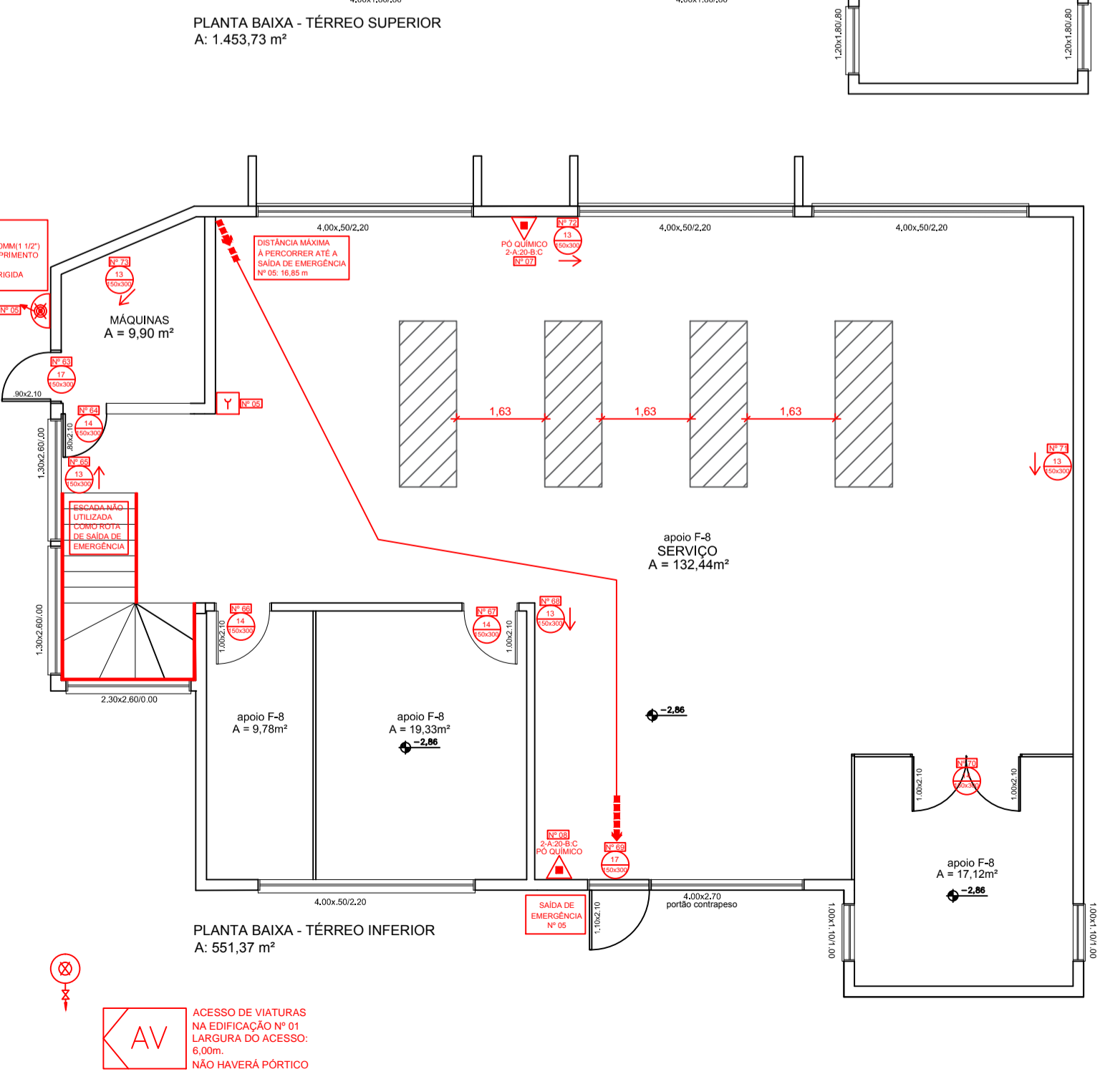
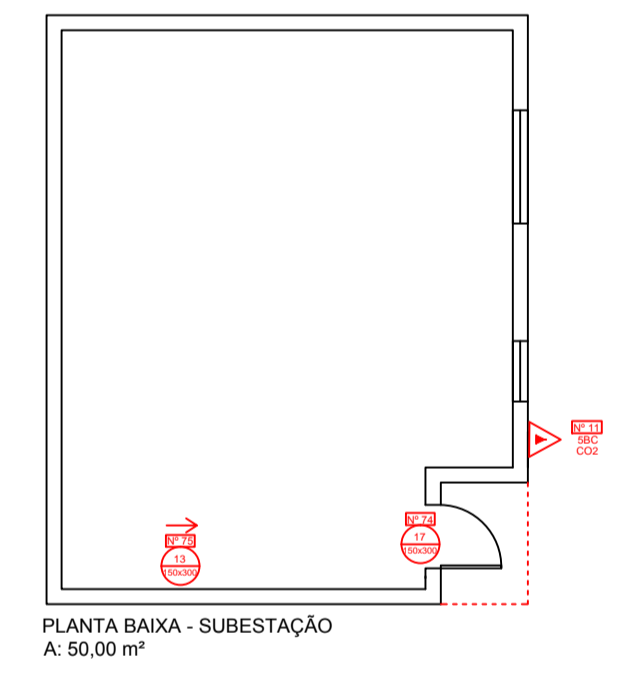
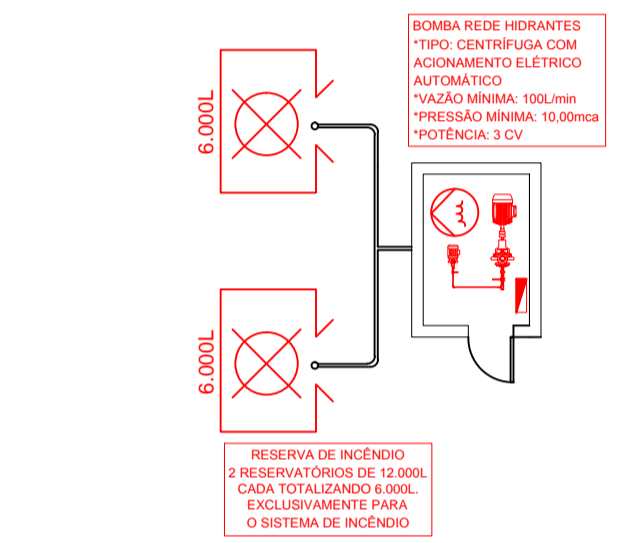
LISTA DE HORANTES DE INCÊNDIO

DISTÂNCIA MÁXIMA A PERCORRER 30,00 metros

Nº	SISTEMA	LOCALIZAÇÃO
01	TIPO I	CIRCULAÇÃO
02	TIPO I	CIRCULAÇÃO
03	TIPO I	CIRCULAÇÃO
04	TIPO I	CIRCULAÇÃO
05	TIPO I	ÁREA EXTERNA

CÁLCULO POPULACIONAL

Ocupação	Dimensionamento	Área	População
E - 5	1 por 1,5 m²	621,18 m²	414
D - 1	1 por 7 m²	73,28 m²	10
F - 8	1 por 7 m²	287,37 m²	36
TOTAL POPULAÇÃO:			522 PESSOAS



PROJETO DE PROTEÇÃO E PREVENÇÃO CONTRA INCÊNDIO

ENDEREÇO: R. IRMÃO MORETTO, nº 75, DOM VICENTE, BOM PRINCÍPIO - RS

PRÓPRIETÁRIO: FÁBIO PERSCH

RESPONSÁVEL TÉCNICO: ENG. GABRIEL SCHMITZ CREA RS 202523

ASSUNTO: PLANTA BAIXA

ÁREA TOTAL: 2.055,10 m²

ESCALA: 1:100

PRANCHA: 01/01

DATA: NOVEMBRO/2020

DESENHO: EDUARDA HENSEL

ENGENHARIA